



ESTADO PLURINACIONAL DE
BOLIVIA

MINISTERIO DE TRABAJO,
EMPLEO Y PREVISIÓN SOCIAL

RESULTADOS DEL SERVICIO PÚBLICO DE EMPLEO

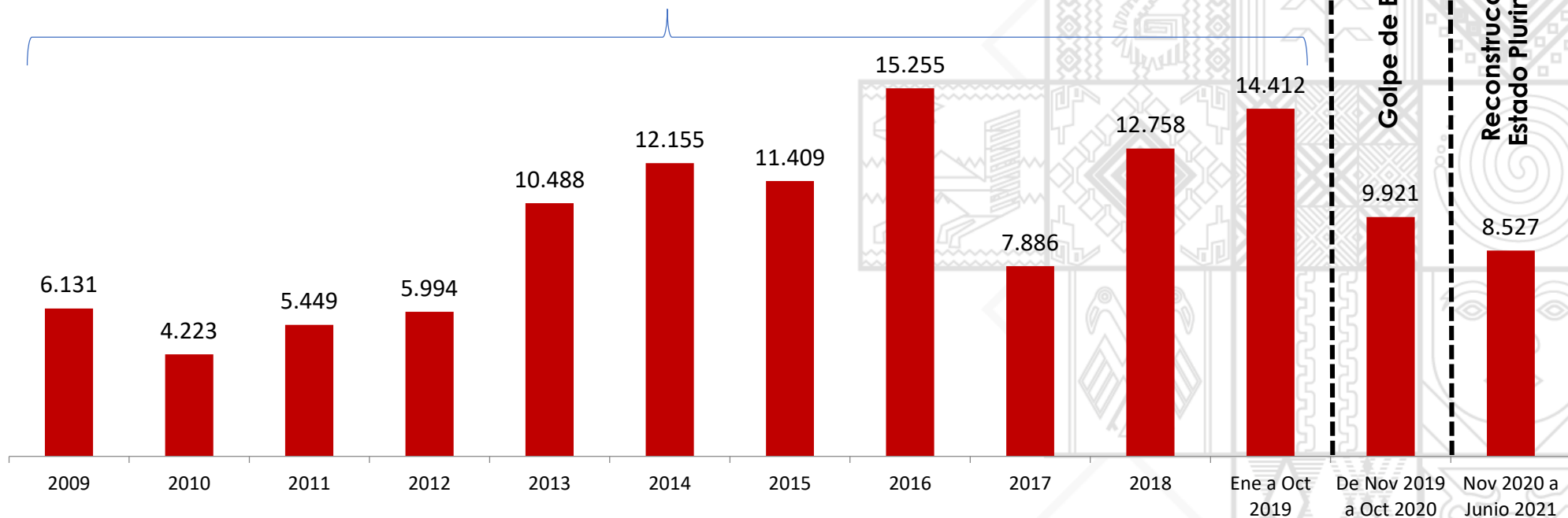
Julio, 2021



BOLIVIA: OFERTA LABORAL REGISTRADA EN EL MINISTERIO DE TRABAJO, EMPLEO Y PREVISIÓN SOCIAL 2009 – 2021* (Expresado en número de personas)

PRIMERA DÉCADA DEL ESTADO PLURINACIONAL
2009 - Oct 2019

La Oferta Laboral acumulada fue de 106.160 personas



Fuente: Dirección General de Empleo.

Elaboración: Ministerio de Trabajo, Empleo y Previsión Social.

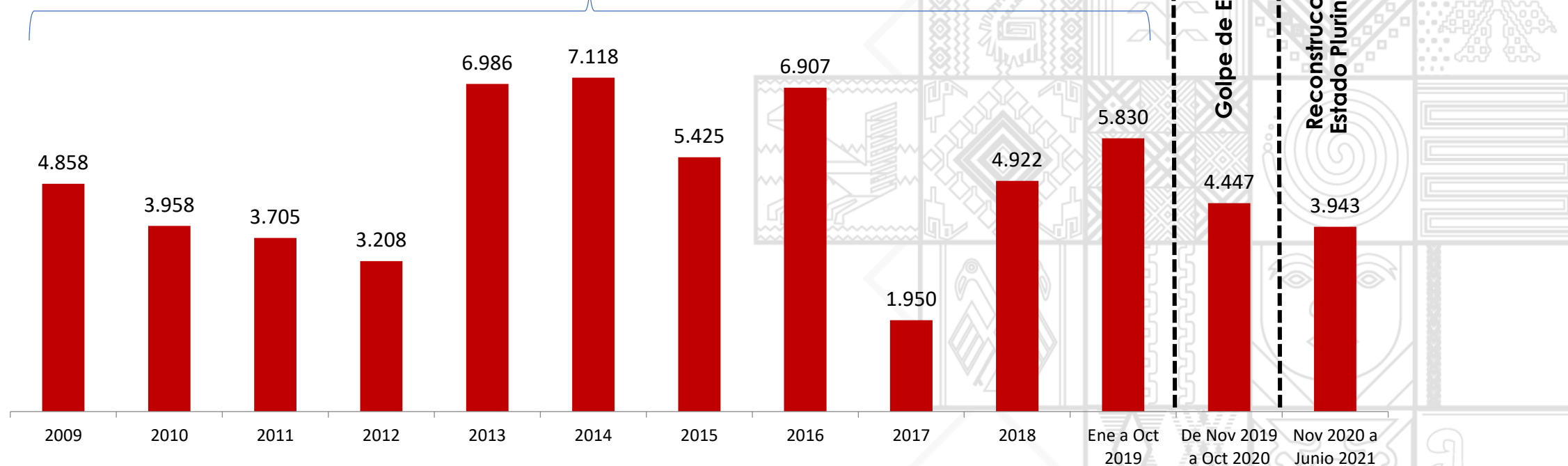
(*): Datos al 30 de junio de 2021.

BOLIVIA: DEMANDA LABORAL REGISTRADA EN EL MINISTERIO DE TRABAJO, EMPLEO Y PREVISIÓN SOCIAL 2009 – 2021*

(Expresado en número de vacantes de empleo)

PRIMERA DÉCADA DEL ESTADO PLURINACIONAL
2009- Oct 2019

La Demanda Laboral acumulada fue de 54.867 vacantes



Fuente: Dirección General de Empleo.

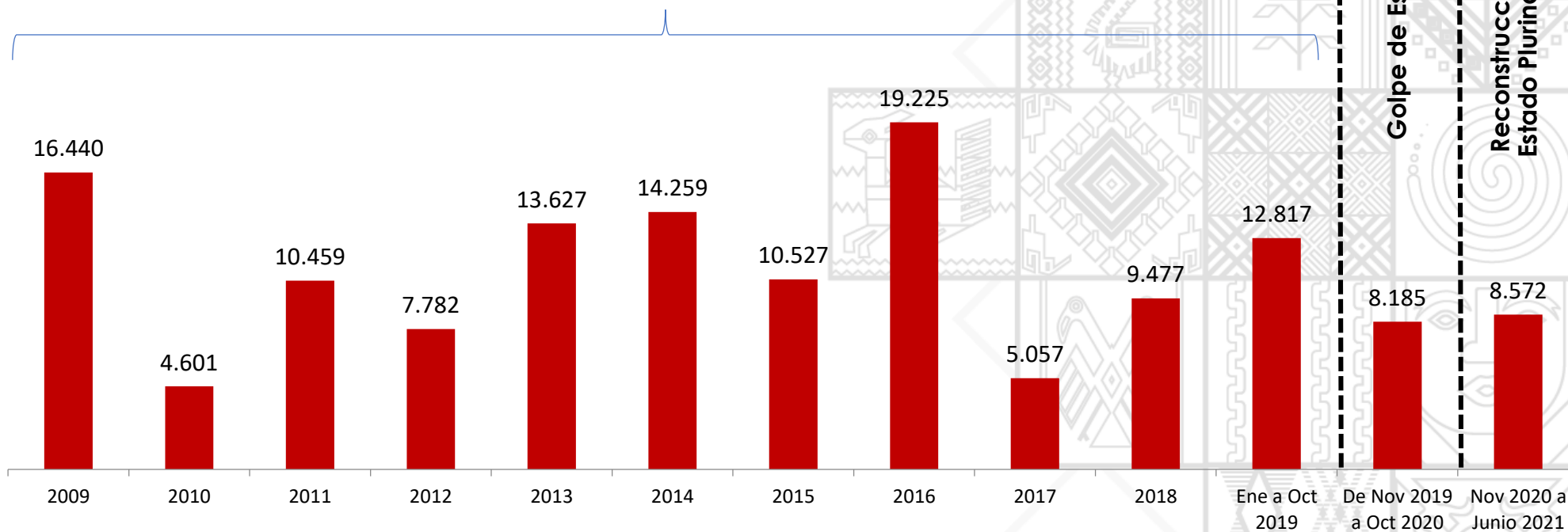
Elaboración: Ministerio de Trabajo, Empleo y Previsión Social.

(*): Datos al 30 de junio de 2021.

BOLIVIA: INTERMEDIACIONES LABORALES MINISTERIO DE TRABAJO, EMPLEO Y PREVISIÓN SOCIAL 2009 – 2021* (Expresado en número de personas)

PRIMERA DÉCADA DEL ESTADO PLURINACIONAL
2009- Oct 2019

La intermediación laboral acumulada fue de 124,271 personas



Fuente: Dirección General de Empleo.

Elaboración: Ministerio de Trabajo, Empleo y Previsión Social.

(*): Datos al 30 de junio de 2021.